

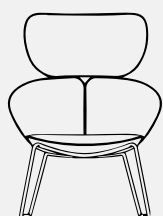


Arnau y Reyna diseñan esta colección de butacas y sillas tapizadas y confortables, con originales y suaves líneas redondeadas que hacen un guiño a su propio nombre "Peach". Cuatro modelos de butaca con respaldo alto y bajo, dos modelos de sillas con estructura metálica y con fundass de madera, y dos tipos de base que presentan piezas individuales tapizadas con juego de gomas redondeadas y mullidas que encajan en cualquier espacio. Sus estructuras con patas de madera o la metálica con cuatro patas, se ofrecen lacadas o pintadas en la amplia gama de colores del muestrario para combinar con cualquiera de los tapizados del muestrario, flexibilizando la oferta en infinitas combinaciones posibles.

Arnau and Reyna designed this collection of upholstered and comfortable armchairs and chairs, with original and smooth rounded lines that give a wink to their own name "Peach". Four models of armchairs with high and low backrests, two chair models with metallic structure and with wood leg covers, and two types of base that present individual pieces upholstered with a set of rounded and soft rubbers that fit into any space. Its structures with wooden legs or the metal one with four legs, are offered lacquered or painted in the wide range of colours of the sample book to combine with any of the upholstery of the sample book, making the offer flexible in an infinite number of possible combinations.

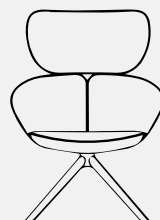
Butacas / Armchairs

Dimensiones y peso / Dimensions and weight



14,7kg

PEAF
W 750 mm
H 1020 mm
D 760 mm
S 440 mm



17,6kg

PEAG
W 750 mm
H 1020 mm
D 760 mm
S 440 mm



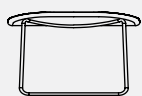
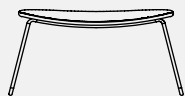
12,2kg

PEBF
W 750 mm
H 690 mm
D 700 mm
S 440 mm

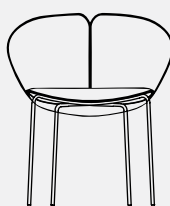


15,1 kg

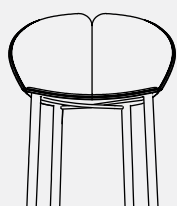
PEBG
W 750 mm
H 690 mm
D 700 mm
S 440 mm



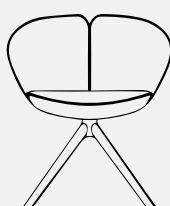
6,7 kg
PERS
 W 650 mm
 H 425 mm
 D 495 mm



11,3 kg
PEF
 W 680 mm
 H 765 mm
 D 550 mm
 S 475 mm



12 kg
PEFM
 W 680 mm
 H 765 mm
 D 550 mm
 S 475 mm



13,5 kg
PEG
 W mm
 H mm
 D mm
 S mm

W Anchura / Width; H Altura / Height; D Profundidad / Depth;

BUTACA / ARMCHAIR

ASIENTO / SEAT

Tapizado mullido y confortable sobre base interior de madera contrachapada y postformada ergonómicamente y espuma flexible de poliuretano de Alta Resiliencia (HR) de 5 cm de espesor. Rematado mediante contra-carcasa inferior de madera postformada de 6 mm y capa de espuma flexible de PU, que conforma una estética redondeada y elegante bajo el asiento, todo él tapizado. Unión de carcasa y contra-carcasa mediante piezas de clipaje de nylon.

Soft and comfortable upholstery on an ergonomically shaped interior plywood and postforming base and flexible 5cm thick High Resistance (HR) polyurethane foam. Topped off with a 6 mm postformed wooden bottom shell and a layer of flexible PU foam, which forms an elegant, rounded aesthetic under the seat, all upholstered. Connection of shell and counter-shell by means of nylon clips.

RESPALDO / BACKREST

Tapizado mullido y original formado por dos piezas simétricas tapizadas con las mismas características que el asiento, sobre interior de madera contrachapada con diversas hojas de maderas duras y blandas encolados entre sí y postformadas ergonómicamente, que se unen entre sí mediante herrajes metálicos ocultos para conformar el respaldo bajo. Rematado en su parte trasera mediante contra-carcasas tapizadas sobre interior de madera contrachapada y fina capa de espuma flexible de PU de 0,5 cm de espesor. A este respaldo se puede unir una tercera pieza superior a modo de cabecero para conformar el original respaldo alto de esta colección de butacas.

Original soft upholstery made up of two symmetrical pieces upholstered with the same characteristics as the seat, on a plywood interior with various hardwood and softwood sheets glued together and ergonomically postformed, which are joined together by means of hidden metal fittings to form the low backrest. The back is finished off by means of upholstered counter-shells on the inside of the plywood and a thin layer of 0.5 cm thick flexible PU foam. A third upper piece can be attached to this backrest as a headboard to form the original high back of this collection of armchairs.

CABECERO / HEADREST

Se trata de una tercera pieza superior que conforma el respaldo alto de la butaca PEACH formado por tres originales piezas fabricadas con las mismas características técnicas. Tapizado mullido sobre interior de madera contrachapada y espuma flexible de PU, con contra-carcasa trasera tapizada. Unión de carcasa y contra-carcasa mediante piezas de clipaje de nylon. Unión entre las piezas que conforman el respaldo mediante herrajes formados por pleiteas metálicas.

This is a third upper piece that makes up the high back of the PEACH armchair made up of three original pieces manufactured with the same technical characteristics. Soft upholstery on plywood and flexible PU foam interior, with an upholstered rear shell. Connection of shell and counter-shell by means of nylon clips. Connection between the parts that make up the panel by means of metal folding fittings.

ESTRUCTURA PATIN / STRUCTURE SLED

Estructura metálica fija de cuatro patas cerradas tipo trineo, fabricada en varilla calibrada de 12 mm de diámetro.

Metal structure with four closed sled-type legs, made of calibrated rod with a diameter of 12 mm.

BASE GIRATORIA DE MADERA / SWIVEL WOOD BASE

Base de 4 radios en madera barnizada Roble claro o lacado en acrílico en los colores del muestrario de lacados de madera de Mobboli. Fabricada sobre estructura interior metálica de 4 radios en tubo de acero de 16 mm x 2 mm de espesor, soldada a chapa metálica de 2 mm espesor, giratoria con casquillo de giro. Patas con funda de madera maciza y topes nylon en su contacto a suelo.

4-star varnished wood base in Light Oak or lacquered in acrylic in the colours of the Mobboli wood lacquer sample book. Manufactured over metallic internal structure of 16 mm x 2 mm thick steel tube welded to 2 mm thick sheet metal, swivelling with a turning bush. Legs with solid wood cover and nylon stops in contact with the floor.

REPOSAPIÉS / FOOTREST

Tapizado mullido y confortable sobre base interior de madera contrachapada y postformada ergonómicamente y espuma flexible de poliuretano de Alta Resiliencia (HR) de 5 cm de espesor. Rematado mediante contra-carcasa inferior de madera postformada de 6 mm y capa de espuma flexible de PU, que conforma una estética redondeada y elegante bajo el reposapiés, todo él tapizado. Unión de carcasa y contra-carcasa mediante piezas de clipaje de nylon.

Estructura metálica fija de cuatro patas cerradas tipo trineo sin caída, fabricada en varilla calibrada de 12 mm de diámetro. Reposapiés a juego con la butaca en la versión de patín.

Soft and comfortable upholstery on an ergonomically shaped interior plywood and postforming base and flexible 5cm thick High Resistance (HR) polyurethane foam. Topped off with a 6 mm postformed wooden bottom shell and a layer of flexible PU foam, which forms an elegant, rounded aesthetic under the footrest, all upholstered. Connection of shell and counter-shell by means of nylon clips.

Metal structure with four closed sled-type legs without fall, made of calibrated rod of 12 mm in diameter. Footrest to match the seat in the sled version.

SILLA / CHAIR

ASIENTO / SEAT

De tamaño silla, tapizado mullido y redondeado sobre interior de madera contrachapada y postformada ergonómicamente y Espuma flexible de PU de HR. Contra carcasa inferior de madera contrachapada y espuma tapizada y clicada al asiento. Posibilidad bicolor en ambas piezas que componen el asiento.

Chair-sized, 53 x44 cm, soft and rounded upholstery on ergonomically shaped plywood interior and flexible PU HR foam. Bottom outer shell made of plywood and foam upholstered and clipped to the seat. Possibility of two-colour upholstery on both parts of the seat.

RESPALDO / BACKREST

De tamaño silla, tapizado mullido y original formado por piezas redondeadas formado por dos piezas simétricas tapizadas con las mismas características que el asiento, sobre interiores de madera contrachapada y postformada ergonómicamente, que se unen entre sí mediante herrajes metálicos ocultos. Rematado en su parte trasera vista mediante contra-carcasas tapizadas sobre interior de madera contrachapada y fina capa de espuma flexible de PU. Posibilidad de tapizado bicolor para las diferentes piezas delanteras y traseras que componen el respaldo.

Chair-sized, soft and original upholstery made up of rounded pieces formed by two symmetrical upholstered pieces with the same characteristics as the seat, on ergonomically postformed plywood interiors, which are joined together by concealed metal fittings. The back of the seat is finished with upholstered outer back shells on plywood interiors and a thin layer of flexible PU foam. Possibility of two-colour upholstery for the different front and rear parts that conform the backrest.

ESTRUCTURA 4 PATAS METALICAS/ METALLIC FOUR LEG STRUCTURE

Fabricada en tubo de acero pintada en epoxi en los colores del muestrario. Topes nylon en su contacto a suelo

Made of steel tube painted in epoxy in the colours of the sample book. Nylon stops in contact with the floor

ESTRUCTURA 4 PATAS MADERA/ WOOD FOUR LEG STRUCTURE

Fabricada sobre estructura interior metálica de acero con funda cilíndrica de madera maciza en color roble natural o en lacados del muestrario.

Manufactured on an internal steel structure with a cylindrical solid wood shell in natural oak or lacquered colours from the sample collection.


BASE GIRATORIA DE MADERA / SWIVEL WOOD BASE

Base de 4 radios en madera barnizada Roble claro o lacado en acrílico en los colores del muestrario de lacados de madera de Mobboli. Fabricada sobre estructura interior metálica de 4 radios en tubo de acero de 16 mm x 2 mm de espesor, soldada a chapa metálica de 2 mm espesor, giratoria con casquillo de giro. Patas con funda de madera maciza y topes nylon en su contacto a suelo.

4-star varnished wood base in Light Oak or lacquered in acrylic in the colours of the Mobboli wood lacquer sample book. Manufactured over metallic internal structure of 16 mm x 2 mm thick steel tube welded to 2 mm thick sheet metal, swivelling with a turning bush. Legs with solid wood cover and nylon stops in contact with the floor.

ACABADOS DE LAS ESTRUCTURAS METALICAS / METALLIC STRUCTURES FINISHES

ESTÁNDAR / STANDARD



RAL 9005
Negro (N)
Black

RAL 9016
Blanco (B)
White

COLORES (liso semibrillo) / COLORS (Semi-gloss smooth)



RAL 1013
Oyster White
(OW)

RAL 1019
Visón (VI)
Mink

RAL 1032
Mostaza (MO)
Mustard

RAL 3003
Rojo (RO)
Red

RAL 5014
Celeste (CE)
Light Blue

RAL 5020
Verde Oceano
(VO)
Ocean Green

RAL 7004
Gris (GR)
Grey

COLORES (Texturado) / COLORS (Textured)

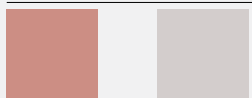


RAL 5011
Blue Night
(BN)

RAL 6005
Moss Green
(MG)

RAL 7016
Anthracite
(AN)


COLORES (Liso semimate) / COLORS (Semi-mate Smooth)



NCS 3020 Y80R
Powder (PO)

NCS 3502-R
Light Grey (LG)

Metalizados / Metallized



Gold (smooth)
NEW

Copper
(Textured)

Silver (smooth)
RAL 9006

TAPICERÍA / UPHOLSTERY

La colección Peach puede ser tapizados en cualquiera de los tejidos incluidos en el muestrario Mobboli, incluso en tapicerías adecuadas aportadas por el cliente.

The Peach collection can be upholstered in any of the fabrics included in the Mobboli sample, even in suitable tapestries provided by the customer.

NORMATIVAS Y CERTIFICADOS / REGULATIONS AND CERTIFICATES

Proceso de fabricación bajo certificado de gestión de calidad UNE EN ISO 9001:2015, medioambiente UNE EN ISO 14001:2015.

· Ficha de reciclabilidad que contempla el estudio de los menores impactos medioambientales del producto a lo largo de su ciclo de vida.

· Asiento y respaldo en madera contrachapada certificadas FSC®

Manufacturing process under quality management certificate UNE EN ISO 9001: 2015, environment UNE EN ISO 14001: 2015.

· Recyclability sheet that includes the study of minors environmental impacts of the product throughout its cycle of life.

· Seat and backrest in FSC® certified plywood



GARANTIA / WARRANTY


Mobboli ofrece una garantía de 5 años contra todo defecto de fabricación sin incluir los daños ocasionados por un uso inadecuado ni los propios del desgaste por uso o accidente. Quedan excluidos también de la garantía los daños ocasionados por un mantenimiento o limpieza inadecuada. Quedan excluidas de la garantía las roturas y manchas de tapicería.

Deberá acreditar la fecha de compra del producto con la factura correspondiente y con fotografía del N° etiqueta calidad.

Mobboli offers a 5-year warranty against manufacturing defects, not including damage caused by improper use or damage caused by wear or accident. Damages caused by improper maintenance or cleaning are also excluded from the warranty. Breaks and stains of upholstery are excluded from the warranty.

It must prove the date of purchase of the product with the corresponding invoice and with a photograph of the quality label number.

DISEÑADOR / DESIGNER



Arnau Reyna design studio

Ramón Arnau (1984, Denia) y Mariola Reyna (1985, Valencia) se conocieron mientras estudiaban arquitectura. Su pasión por el mobiliario les llevó a seguir estudiando juntos Diseño Industrial. En 2018 fundan Arnau Reyna, un estudio creativo con sede en Valencia, que puede presumir de contar entre sus clientes con grandes empresas del sector del Habitat. Su trabajo es atemporal y fresco, huyendo de tendencias pasajeras y centrado en el diseño como criterio para crear productos que conecten con el usuario y los espacios que habitan.

Ramón Arnau (1984, Denia) and Mariola Reyna (1985, Valencia) met while studying architecture. Their passion for furniture led them to continue studying Industrial Design together. In 2018 they founded Arnau Reyna, a creative studio based in Valencia, which can boast large companies in the housing sector among its clients. Their work is timeless and fresh, avoiding passing trends and focusing on design as a criterion for creating products that connect with the user and the spaces they inhabit.



PEBG

Butaca sin cabecero con base giratoria
Armchair without headrest with swivel base



PEBF

Butaca sin cabecero con estructura patín
Armchair without headboard with sled structure



PEAG

Butaca con cabecero y base giratoria
Armchair with headrest and swivel base



PEAFF

Butaca con cabecero y estructura patín
Armchair with headboard and sled structure



PERE

Reposapiés con estructura patín
Footrest with sled structure



PEF

Silla 4 patas
Four leg chair



PEFM

Silla 4 patas madera
Four wood leg chair



PEG

Silla giratoria
Swivel chair

¿Necesitas ayuda con tu proyecto?



914 479 577



lambdatres@lambdatres.com



C/ Laguna de Cameros 8
28021 Madrid.



lambdatres.com



CONTÁCTANOS 



LAMBDA3
INSPIRANDO ESPACIOS DE TRABAJO