

# sedus



**se:cube**

*La solución «room in room»  
para la oficina diáfana*



ACERCA DE SEDUS

# Quiénes somos y qué hacemos



Sedus Stoll AG, fundada en 1871, es uno de los principales proveedores europeos de soluciones para la oficina. Su portfolio de productos «Made in Germany» incluye, entre otros, sillas de oficina y de visita, muebles de conferencia o muebles objeto.

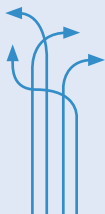
La empresa tiene su sede en Dogern, en el sur de Alemania, en el Alto Rin. Además, cuenta con otro centro de producción en Geseke, en Renania del Norte-Westfalia. Sedus es una empresa tradicional, que ha venido marcando la pauta en sus casi 150 años de historia, sobre todo en los ámbitos de la ergonomía, la producción y la sostenibilidad. La marca Sedus es sinónimo de innovación, técnica y estética: sus productos enriquecen constantemente el «mundo de la oficina» con nuevas ideas y conceptos modernos. Sedus presta especial atención a las últimas tendencias y transformaciones en el mundo laboral. Las nuevas formas de trabajo y estructuras organizativas exigen equipamientos flexibles y estéticos, así como soluciones a medida que fomenten la colaboración, la comunicación y el movimiento. En este sentido, la salud de los usuarios es un elemento clave.

Encontrará más información en: [www.sedus.com](http://www.sedus.com)


Con nuestras soluciones ayudamos a las personas a expresar su talento.



# Por qué se:cube



Un nuevo espacio para el trabajo: se:cube genera **más flexibilidad** a la hora de llevar a cabo las tareas cotidianas



se:cube se puede mover de sitio, **de forma rápida y sencilla**, con ayuda de su tecnología de elevación



Los empleados que tienen la posibilidad de **elegir su espacio de trabajo** están hasta un 15% más satisfechos



Con un 79%, la eficiencia del espacio tiene el mayor impacto en los costos

Fuente: Sedus INSIGHTS




El **76%** de los empleados afirman que la **mayor distracción** en las oficinas diáfanas son los compañeros realizando llamadas **telefónicas** o **hablando** durante una reunión no programada

Fuente: Forbes



El **58%** de los empleados afirman que necesitan **mucha más privacidad** para poder concentrarse

Fuente: Universidad de Sidney



se:cube convence por su **reducción óptima del nivel de ruido** – el ruido de fondo simplemente se queda fuera





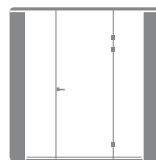
Aquí pueden celebrarse reuniones o realizarse llamadas telefónicas sin afectar a los demás.

# Un módulo «room in room» que genera espacio

Los diseños abiertos, la flexibilidad y los nuevos estilos de trabajo caracterizarán a las oficinas del futuro. Esto conlleva una serie de ventajas: se disuelven las estructuras establecidas, al tiempo que se promueve la comunicación y la cooperación. En la actualidad, las distancias cortas, los encuentros flexibles y los intercambios espontáneos caracterizan el espacio y la vida cotidiana en la oficina.

¿Y qué sucede con el trabajo concentrado? Para ciertas labores resulta necesario concentrarse, estar tranquilo y a cierta distancia del entorno. La solución «room in room» es una manera de alejarse de las influencias externas y «cobijarse» del ruido. Pero también vale a la inversa: ¿Dónde pueden celebrarse reuniones en grupos pequeños o realizarse llamadas telefónicas sin afectar a los demás?

En una oficina, donde el espacio es limitado y debe utilizarse de forma eficiente, un equipamiento inteligente es algo elemental. Esa es la razón de ser de se:cube.



El sistema único de paneles ligeros con cableado integrado permite trasladar el se:cube dentro de la oficina con un esfuerzo mínimo.

Se necesitan aprox. 1,5 horas entre solo 2 personas.

NUEVOS ESTILOS DE TRABAJO

# Cuando el trabajo determina el espacio

En la oficina de hoy, los empleados deciden cada vez más por sí mismos dónde y cómo pueden llevar a cabo mejor sus tareas. A menudo se alternan diferentes situaciones de trabajo. Al trabajo individual concentrado le pueden seguir actividades comunicativas; del trabajo en equipo se puede pasar a estar a solas o relajarse. Un diseño moderno de oficina debe poder satisfacer todas estas necesidades diferentes y ofrecer las opciones correspondientes.

La proximidad entre diferentes puestos de trabajo permite una comunicación y colaboración óptimas. ¿Cómo pueden ser los diferentes entornos y qué sucede cuando el trabajo determina el espacio?

Ya sea para una larga llamada telefónica, una reunión de grupo o trabajar a solas de forma concentrada: se:cube es un cubículo que crea la simbiosis perfecta de proximidad y distancia. Su aspecto radiante y las grandes superficies acristaladas generan transparencia, de tal manera que el aislamiento no es completo. Como mueble, se:cube se integra de modo armonioso en su entorno.

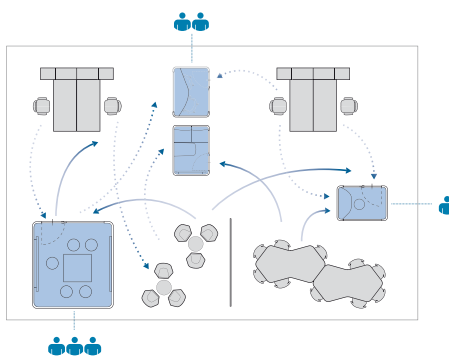
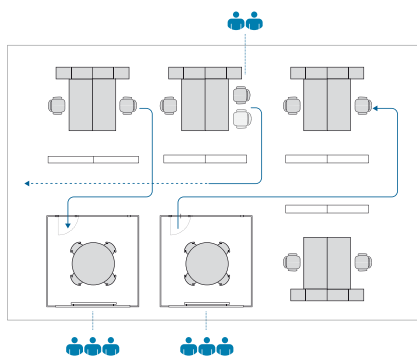




El interior y sus muebles a medida crean una atmósfera acogedora.

Tradicionalmente, puestos de trabajo fijos:  
Una oficina estándar se organiza siguiendo patrones y estructuras fijos. El trabajo es más estático y menos flexible.

Hoy, espacios de trabajo ágiles:  
Una oficina con un diseño abierto y personalizable permite flujos de trabajo flexibles y dinámicos. Se fomenta el intercambio y la cooperación.



Llamada telefónica o trabajo concentrado



Reuniones pequeñas o trabajo concentrado



Conferencia telefónica o ronda de debate






**En esencia, se distinguen cuatro situaciones de trabajo diferentes, que se:cube puede soportar de forma óptima:**

#### Concentración




se:cube es un lugar que invita a trabajar a solas en completa paz y tranquilidad. O a hacer llamadas telefónicas largas. A fin de cuentas, ofrece una separación acústica óptima del entorno, tanto hacia el interior como hacia el exterior.

#### Comunicación




se:cube es un lugar para reunirse con los compañeros sin que el ruido exterior suponga una distracción y, al mismo tiempo, sin molestar a los demás.

#### Colaboración



se:cube es un lugar que da espacio para pequeñas reuniones y breves sesiones de «brainstorming» con los compañeros, a la vez que aísla del ruido exterior.

#### Relajación



se:cube es un lugar para retirarse. Aquí surge la oportunidad de relajarse un momento y recargar las pilas para las próximas horas de trabajo.



NUEVOS ESTILOS DE TRABAJO

# Un espacio lleno de posibilidades

Un espacio que inspira, que permite la independencia y se adapta a las más diversas exigencias. Con tres tamaños diferentes y diferentes variantes de diseño, se:cube ofrece exactamente lo que se necesita para el futuro del trabajo ágil. Su sofisticado diseño garantiza una acústica y un ambiente óptimos. El detector de presencia regula de manera completamente automática la iluminación y la ventilación y garantiza así que se consuma únicamente la energía que realmente se necesita.

El indicador LED rojo señala si el módulo está ocupado en ese momento; la paleta de colores y el interior, que se pueden elegir libremente, completan la solución. Esto facilita la óptima combinación de se:cube con los muebles del entorno. ¿El diseño de oficina ha cambiado? se:cube se puede montar y desmontar sin mucho gasto o mover de sitio con ayuda de su tecnología de elevación.

## se:cube S

Ideal para

- Conversaciones telefónicas
- Trabajar a solas de forma concentrada
- Videoconferencias y conferencias web



## se:cube M

Ideal para

- Reuniones más reducidas
- Trabajo concentrado
- Videoconferencias y conferencias web



## se:cube L

Ideal para

- Videoconferencias
- Rondas de brainstorming
- Reuniones de hasta 7 personas



S

M

L

UN DISEÑO SOFISTICADO

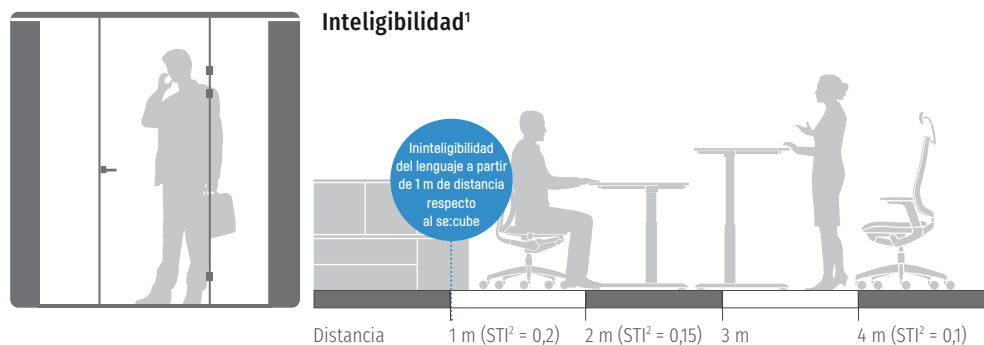
# La acústica como reto

Al igual que el equipamiento, la iluminación o la temperatura, la acústica desempeña también un papel importante en espacios como estos. En cualquier lugar en que se reúnen y trabajan personas reina un cierto ruido ambiente. El tecleo del ordenador, el trajín de la impresora y las pequeñas charlas entre compañeros pueden convertirse rápidamente en algo molesto y distraernos. Por lo tanto, una buena absorción del sonido resulta esencial para disfrutar de un ambiente de trabajo agradable.

Una buena fonoabsorbencia y un ambiente tranquilo son importantes para una buena inteligibilidad. El sonido no deseado, como el ruido de fondo, se reduce mejor a una larga distancia de la fuente de sonido o mediante el uso de «absorbedores acústicos».



Como cabina cerrada y gracias a sus componentes de efecto acústico, se:cube tiene la propiedad de interrumpir las vías de propagación del sonido. De este modo, ofrece un espacio con un nivel de ruido reducido y una fonoabsorbencia óptima. Así, todos pueden disfrutar del entorno tranquilo que necesitan.




<sup>1</sup> En una situación típica en la oficina con conversaciones de fondo, L = 40 dB(A), medido de acuerdo con DIN 3382-3

<sup>2</sup> STI = Speech Transmission Index (Índice de transmisión de voz)



Reducción del nivel de ruido

se:cube




Fonoabsorbencia

se:cube

# Genial hasta el último detalle

se:cube destaca no solo por su diseño atemporal, sino también por su equipamiento técnico: desde la iluminación hasta la ventilación, todo está bien pensado. Además del equipamiento de serie, también hay una gama de elementos opcionales que se pueden instalar.



## Diseño de las paredes interiores

Estándar: tapizado


Opcional: «Whiteboard» integrada, monitor, gancho perchero, bolsa para utensilios



## Diseño de las paredes exteriores

Estándar: panel de melamina, con un lado acristalado


Opcional: dos lados acristalados, «Whiteboard» con barra magnética y soporte para bolígrafos/borrador



## Mobiliario

Estándar: configuraciones plenamente integradas de mobiliario a medida

Opcional: configuración con muebles de la colección estándar de Sedus



## 4 Puerta

Marco de aluminio acabado con pintura epoxi con superficie en estructura de grafito  
Estándar: puerta acristalada  
Opcional: puerta acristalada con junta de suelo rebajada




**5 Control (iluminación/ventilación)**

Estándar: sensores de temperatura y CO<sub>2</sub> controlan de forma automática los sistemas de iluminación y ventilación  
 Opcional: interruptor para el control manual




**Indicador de presencia en el exterior**

Con una tira roja de LED en su exterior, se ve a simple vista si el se:cube está ocupado.



**Iluminación LED**


Estándar: se conecta mediante detectores de presencia al entrar en el interior y procura una iluminación agradable (blanco neutro, 4000K).  
 Opcional: atenuable



**Vidrio de seguridad**

Estándar: vidrio templado de seguridad\*  
 Opcional: vidrio laminado de seguridad con lámina acústica\*

\* incl. laminado estándar



**Electrificación**

Los enchufes, las estaciones de carga USB y los conectores RJ45 son fácilmente accesibles encima de la mesa.

# 3 tamaños, 12 configuraciones; un sinfín de posibilidades

se:cube está disponible en tres tamaños y en un total de doce configuraciones de mobiliario predefinidas. Así, en función del área de aplicación y estilo de trabajo deseado (concentración, comunicación, colaboración o relajación), se suministra el mobiliario idóneo a medida.

Gracias a sus paneles ligeros únicos y al sistema de cableado integrado, se puede montar y trasladar el se:cube con un esfuerzo mínimo.

Opcionalmente, se:cube se puede equipar con los siguientes extras (ver también páginas 12 y 13):

- «Whiteboard» integrada en interior
- «Whiteboard» en exterior
- Bolsa para utensilios
- Gancho perchero
- Monitor integrado (en los tamaños M y L)
- Iluminación atenuable
- Dos lados acristalados



Un lado acristalado



Dos lados acristalados



## se:cube S – 1,5 m<sup>2</sup>

Ideal para

- Conversaciones telefónicas
  - Trabajo concentrado en solitario
  - Videoconferencias y conferencias web
- 1 persona

1. Dimensiones				
An x P x Al	1500 x 1000 x 2320 mm			
2. Configuraciones				
	Phone Call	Focus Work	Web Con	Relax
Adecuado para	1 persona	1 persona	1 persona	1 persona
Concentración	•••	•••	•	•••
Comunicación	•	-	••	•
Colaboración	-	-	-	-
Relajación	-	-	-	•••
3. Mobiliario				
Sentado o de pie	de pie	sentado	sentado	sentado
Altura de mesa en mm	1050	740	740	-
Medidas de mesa en mm	876 x 350	876 x 500	876 x 500	-
	1 mesa integrada 1 asiento de pie se:fit	1 mesa integrada 1 silla giratoria	1 mesa integrada 1 silla giratoria	1 mesa anexa 1 silla lounge
4. Montaje				
Personas necesarias	2			
Tiempo de montaje	3 horas			
Peso (con muebles integrados, sin sillas)	336,2 kg	338 kg	338 kg	330 kg
Tiempo de traslado	1,5 horas			



**se:cube M – 3 m<sup>2</sup>**

Ideal para

- Reuniones más reducidas
  - Trabajo concentrado
  - Videoconferencias y conferencias web
- máx. 4 personas



**se:cube L – 6,25 m<sup>2</sup>**

Ideal para

- Videoconferencias
  - Rondas de brainstorming
  - Reuniones
- máx. 7 personas

2000 x 1500 x 2320 mm

2500 x 2500 x 2320 mm

Focus Work

Duo Work

Video Lounge

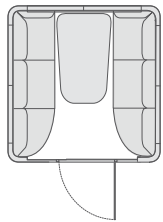
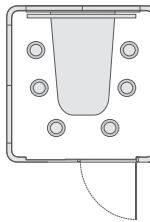
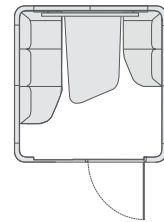
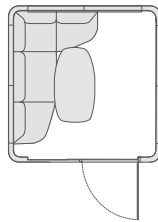
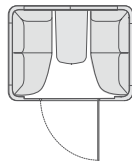
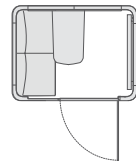
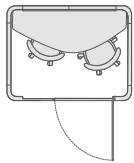
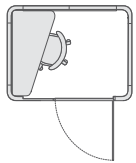
Diner

Video Lounge

Diner, asimétrico

Brainstorming

Diner, simétrico



1 persona

2 personas

2 personas

4 personas

4 personas

5 personas

6 personas

6 personas

•••

••

••

-

-

-

-

-

•

••

•••

•••

•••

••

•••

•••

-

•••

••

••

••

••

•••

••

-

-

••

••

•

•

-

•

sentado

sentado/de pie

sentado

sentado

sentado

sentado

sentado/de pie

sentado

740

740/1050

680

680

680

680

740/1050

680

650-1280\*

1376 x 727

1776 x 630

800 x 574

800 x 574

1200 x 650

1615 x 858

1615 x 800

1615 x 922

1615 x 922

1 mesa integrada  
1 silla giratoria

1 mesa integrada  
2 sillas giratorias

1 mesa integrada  
1 sofá integrado

1 mesa integrada  
2 sofás integrados

1 mesa integrada  
1 sofá integrado

1 mesa integrada  
2 sofás integrados

1 mesa integrada  
6 asientos de pie se:fit

1 mesa integrada  
2 sofás integrados

2

2

4 horas

5 horas

656,2 kg

657,5/658,4 kg

716,2 kg

758 kg

1037 kg

1059,4 kg

933,5/936,2 kg

1080,4 kg

953,2 kg\*

1,5 horas

1,5 horas

\* mesa regulable en altura con motor eléctrico

# Diseño de color personalizado



El grado de personalización de se:cube no tiene límites. Puede configurarse en función de los colores corporativos, con un diseño discreto o como polo de atracción de todas las miradas. La amplia selección de colores ofrece innumerables combinaciones para el diseño.


Se pueden configurar los siguientes materiales y colores:

- 1 Color exterior
- 2 Moqueta
- 3 Pared interior
- 4 Sofá
- 5 Tablero de mesa
- 6 Estructura (mesa/sofá)



## 1. Color exterior

Estándar: melamina blanco puro  
Opcional: más de 10 lacados monocolors (de las colecciones Colour Harmony y Architecture Line)



## 2. Moqueta

Estándar: Interface Composure Harmonious  
Opcional: cualquier otro color de la colección Interface Composure


### Interface Composure Harmonious





### 3. Material/color de la pared interior


Atlantic Screen




Nova



Xpress




Twist/Twist Melange




### 4. Material/color sofá

Step



Remix



Fame



Craggan



Class



Piel y polipiel




### 5. Tablero de mesa

Estándar: melamina blanco puro

Opcional: aprox. 40 colores la colección Sedus (chapados de madera natural, melamina, likewood, soft touch)


Melamina blanco puro



### 6. Estructura de mesa/sofá

Acabado con pintura epoxi blanca o negra (estructuras de mesa y sofá siempre en el mismo color)

blanco



negro



# A juego

Un entorno de trabajo armonioso contribuye de forma decisiva al bienestar y a la productividad. En este sentido, un equipamiento bien pensado, la agradable combinación de tejidos y materiales y la elección de los colores y tonalidades resultan determinantes.

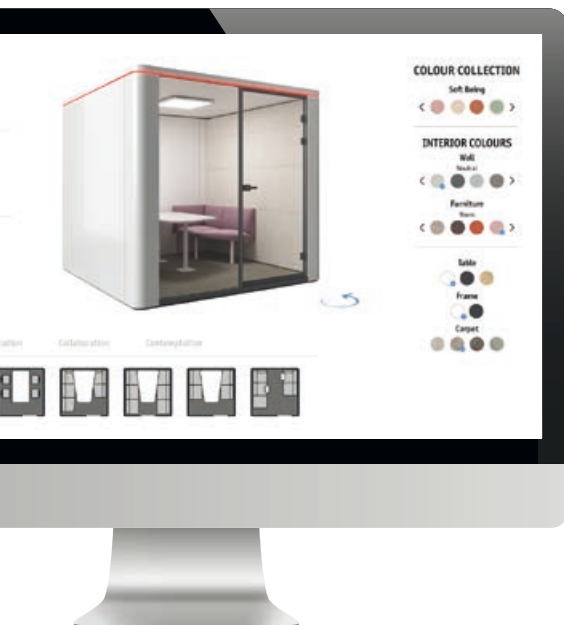
Ya sea Smart Balance, Urban Living, Soft Being o Multi Creation, se:cube se puede adaptar a cada uno de estos mundos de colores.

## ¿Desea ayuda con la planificación y aplicación?

Con los expertos de Sedus Workplace Consulting, el diseño de una oficina inteligente moderna es algo muy sencillo. El servicio es integral, desde el análisis de la superficie disponible hasta el diseño y la selección de colores con el recetario de colores de Sedus.



Con la ayuda del configurador en línea se pueden probar los posibles diseños y colores de forma rápida y sencilla:  
[www.sedus.com/es/productos/detalles/secube/](http://www.sedus.com/es/productos/detalles/secube/)



### Smart Balance

ordenado, técnico, funcional,  
ligero, sencillo, relajado



### Urban Living

cómodo, serio, elegante, urbano,  
intenso, atemporal



### Soft Being

suave, relajado, equilibrado,  
natural, atractivo, regenerativo



### Multi Creation

motivador, inspirador, abierto,  
creativo, dinámico, activo, libre



# Presentes en todo el mundo



---

## Visítenos en una de nuestras salas de muestras

- Alemania: Berlín, Dogern, Geseke, Hamburgo, Múnich, Rin-Meno
  - Austria: Viena
  - Bélgica: Erembodegem-Aalst
  - Emiratos Árabes Unidos: Dubái
  - España: Madrid
  - Francia: París
  - Italia: Cadorago
  - Países Bajos: Zoetermeer
  - Reino Unido: Londres
  - Suiza: Rickenbach
- 



¿Quiere saber, leer y ver más sobre Sedus?  
¡Visite nuestros canales en las redes sociales!

## «se:cube

*es la solución «room in room» para la oficina diáfana.  
Su aislamiento acústico óptimo, su diseño integrador y  
la sencillez de su montaje lo convierten en el espacio  
ideal para un trabajo ágil.»*

Sedus Design Team



[www.sedus.com](http://www.sedus.com)

