



LAMBDA3
INSPIRANDO ESPACIOS DE TRABAJO

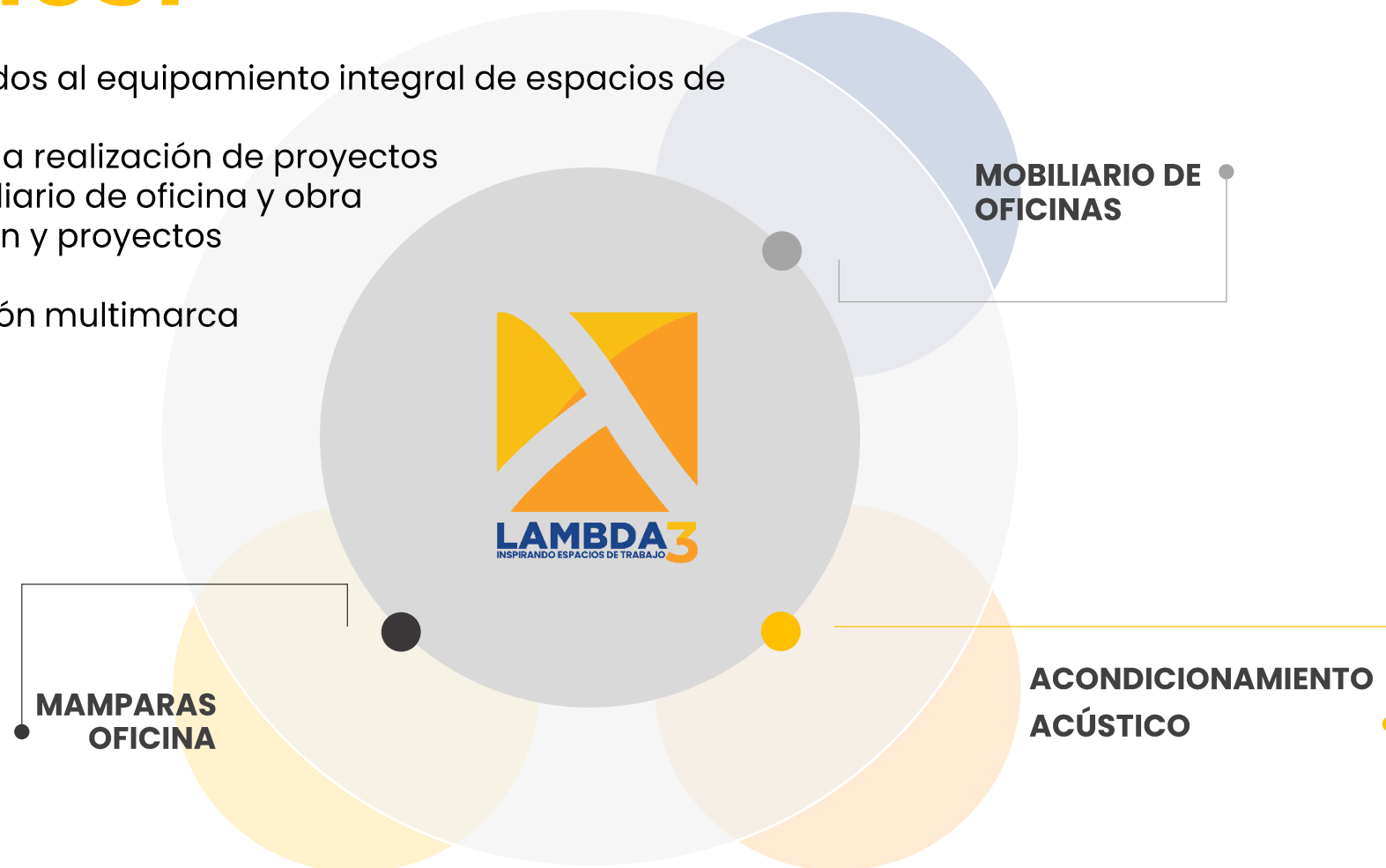
PRESENTACIÓN PARA SOLUCIONES ACÚSTICAS
PARA ESPACIOS DE TRABAJO



LAMBDA3, ¿QUIÉNES SOMOS?

En **LAMBDA3** llevamos 35 años dedicados al equipamiento integral de espacios de trabajo:

- Colaboración con prescriptores en la realización de proyectos
- Soluciones personalizadas en mobiliario de oficina y obra
- Departamento propio de decoración y proyectos
- Creación de proyectos especiales
- 1000 metros cuadrados de exposición multimarca



LAMBDA3, NUESTRO VALOR

Somos una empresa de **personal e ideas jóvenes**, pero con una **amplia trayectoria** en el ámbito de la implantación, compartimentación, amueblamiento y decoración de **oficinas**.

Nos caracterizamos por **el rigor y la seriedad** de los trabajos realizados y por estar a la cabeza del **diseño, calidad e innovación**.

Para ello contamos con la representación de las **firmas** más significativas del mercado.



An aerial, high-angle photograph of a busy pedestrian crossing. The scene is filled with people walking in various directions. Long, dark shadows are cast across the pavement, indicating a low sun position. A prominent yellow horizontal bar is located at the top center of the image. The text 'ACONDICIONAMIENTO ACÚSTICO EN ESPACIOS DE TRABAJO' is overlaid in the center in a bold, white, sans-serif font.

ACONDICIONAMIENTO ACÚSTICO EN ESPACIOS DE TRABAJO

EL RUIDO EN LA OFICINA

UN PROBLEMA QUE ESTRESA MÁS QUE EL JEFE ...

Teléfonos que suenan alto.

Conversaciones en voz elevada.

Teclados, impresoras, cafetera

- Son ruidos constantes que se viven en la empresa.
- Para muchos, la mayor fuente de estrés en su actividad laboral.





Sin embargo, el **ruido de la oficina** parece pasar mas **desapercibido**, ya que al **no causar daños aparentes**, está **menos regulado**.

LOS ESPACIOS DE **TRABAJO** ESTÁN CAMBIANDO

Antes, basados en distribución de espacios y despachos cerrados.


Ahora hemos eliminado las paredes, y eso **genera necesidades nuevas**.

Es imprescindible confiar en expertos el diseño de aun confort y acondicionamiento acústicos adecuados.



SE REQUIERE UNA DOBLE PERSPECTIVA

Global, dotando de condiciones de confort generales mínimas.



Intervención en el espacio.

Singular, focalizada en atenuar las principales fuentes de ruido.



Intervención en el mobiliario.

PERO ESO SOLO NO ES SUFICIENTE...




HAY QUE TENER BUENOS HÁBITOS.

CONSEJOS PARA EL CORRECTO BIENESTAR EN LA OFICINA

Para mejorar la relación y ambiente debemos ser solidarios entre compañeros, ayudando a minimizar ese ruido que aún sigue estando permitido y tolerado.




1. Silenciar los móviles.
2. Ajustar nuestro volumen de conversaciones.
3. Utilizar las zonas destinadas para charlas informales
4. Practicar la asertividad.
5. No te cortes!!! y dile a tu compañero cuando molesta!!



**CADA ESPACIO ES ÚNICO,
CÓMO NUESTRAS
SOLUCIONES PERSONALIZADAS**


An aerial, high-angle photograph of a busy pedestrian crossing. The scene is filled with people walking in various directions. Long, dark shadows are cast across the pavement, indicating a low sun position. A prominent yellow horizontal bar is located at the top center of the image. The text 'PANELES ACÚSTICOS DE TECHO' is overlaid in white, bold, sans-serif font on the left side of the image.

PANELES ACÚSTICOS DE TECHO






























**PANELES ACÚSTICOS DE PARED Y
SEPARADORES DE MESA**


















CABINAS, MICRO-OFCINAS Y PHONEBOTHs

Quando necesitas concentración













LAMBDA3

INSPIRANDO ESPACIOS DE TRABAJO

espacioy
decoración



FLEXI
EL BLOG DE
WORKING

www.lambdatres.com

LambdaTres, S.A. | Laguna de Cameros, 8 | 28021 Madrid | Tel. 91 447 95 77 | lambdatres@lambdatres.com