

LONGO[®]



TRABAJO CREATIVO

Longo es un sistema modular compuesto por sofás, mesas operativas y direccionales, con soluciones de almacenamiento (armarios, librerías), accesorios y panelaciones fonoabsorbentes, que incorpora accesorios y elementos decorativos que nos inspiran alegrando el entorno.

La configuración de Longo nace de una sólida estructura de aluminio extrusionado sobre la que adaptamos patas de inyección de aluminio y un sinfín de posibilidades hasta conseguir el ambiente deseado, siempre manteniendo un concepto visual unitario.

Longo permite dibujar entornos de trabajo más amables, abiertos y distendidos, donde las estructuras formales y espacios dinámicos se nutren entre ellas para crear un ambiente armonioso.





BEST of NEOCON
GOLD AWARD
Lounge Furniture Collections



Longo ha obtenido el premio Gold “The Best of Neocon” en la categoría de “Lounge Furniture Collections”. El jurado, formado por arquitectos, diseñadores, empresas y miembros del gobierno norteamericano, ha premiado a Longo por la excelencia de su diseño y las soluciones productivas que ofrece.

Recibir este nuevo premio es sin duda una de las grandes alegrías de 2016. El reconocimiento llega del continente americano que considera a Longo como el mejor producto de soft seating en un mercado que mueve cientos de millones de dólares y en la feria más grande del sector. Sin duda, un premio que llega, en parte, por el trabajo de internacionalización, comunicación y difusión que se realiza desde Actiu.





LONGO[®] SOFT SEATING



NOMADA




MODULAR



POD

LONGO COMPARATIVA



NOMADA

- Estructura tubo de acero de 40x20 mm.
- Patas de aluminio inyectado.
- 2 opciones: Individual y doble.
- 4 opciones de asiento.
- Mesas auxiliares.



MODULAR / POD


- Perfil aluminio extruido.
- Escuadras y patas de aluminio inyectado.
- +10 tipologías de configuración de estructura.
- 4 opciones de asiento disponibles.
- Divisorias fonoabsorbentes (Pod).
- Mesas operativas y auxiliares.
- Sistema de archivo integrado.

LONGO NOMADA

- Módulo individual y doble.
- Asiento cojín, medio, esquina y butaca.
- Dimensión 67x67 cm.
- Altura de sentada h44,3 cm.
- Asiento simétrico.
- Espuma de inyección de 55-60 kg/m³
- Estructura de tubo de acero + patas de inyección de aluminio. Soleta antideslizante.



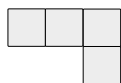
LONGO NOMADA INDIVIDUAL



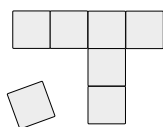
EJEMPLOS DE CONFIGURACIÓN. MÓDULOS INDIVIDUALES



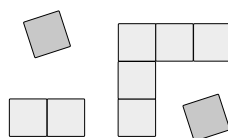
2 módulos



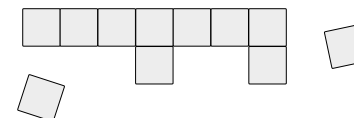
4 módulos



7 módulos



7 módulos + 2 butacas



11 módulos

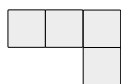
LONGO NOMADA INDIVIDUAL



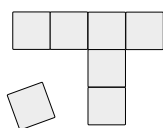
EJEMPLOS DE CONFIGURACIÓN. MÓDULOS INDIVIDUALES



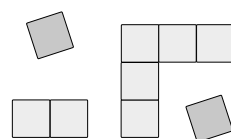
2 módulos



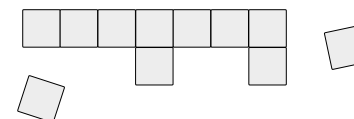
4 módulos



7 módulos




7 módulos + 2 butacas



11 módulos

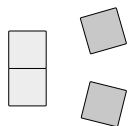
LONGO NOMADA DOBLE



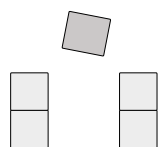
EJEMPLOS DE CONFIGURACIÓN. MÓDULOS DOBLES



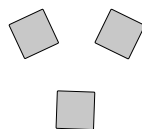
1 módulo



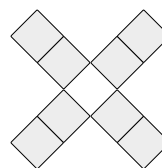
1 módulo + 2 butacas



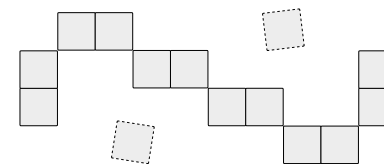
2 módulos + 1 butaca



3 butacas




4 módulos



6 módulos + 2 individuales

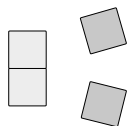
LONGO NOMADA DOBLE



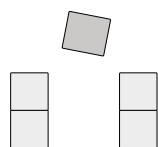
EJEMPLOS DE CONFIGURACIÓN. MÓDULOS DOBLES



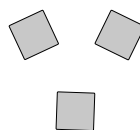
1 módulo



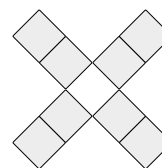
1 módulo + 2 butacas



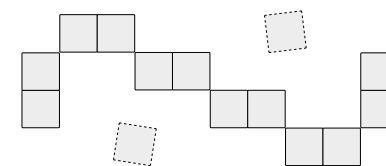
2 módulos + 1 butaca



3 butacas



4 módulos



6 módulos + 2 individuales


LONGO

NOMADA. MAPA DE PRODUCTO

ESTRUCTURA INDIVIDUAL



ASIENTO BUTACA



ESTRUCTURA DOBLE



LONGO NOMADA CONFIGURACIONES

ESQUEMA

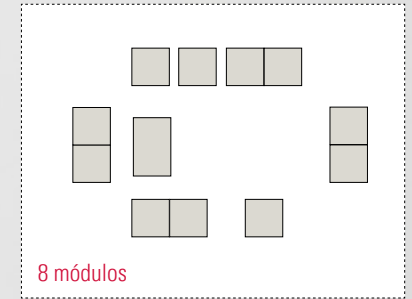


4 módulos



LONGO NOMADA CONFIGURACIONES

ESQUEMA



LONGO SOFT SEATING



- Perfil aluminio extruido.
- Escuadras y patas de aluminio inyectado, con soleta antideslizante de PVC.
- 4 opciones de asiento disponibles.
- Asiento simétrico.
- Altura de sentada h43,5 cm.
- Espuma de inyección de 55-60 kg/m³.
- Tapizado en calidades “T”, “V”, “M”, “D” y “A”.
- Mesas auxiliares.
- Sistema de archivo integrado.
- Armarios + mesa.
- Transición a mesa de aluminio.
- Canalización de electrificación opcional.







LONGO SOFT SEATING

MÓDULO DE CONEXIÓN

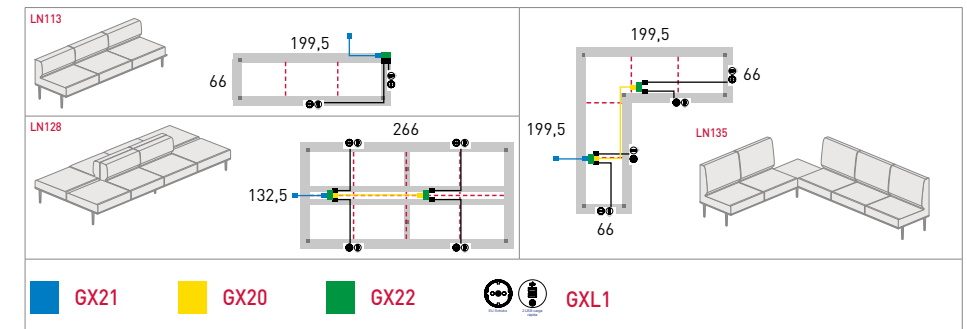
CARACTERÍSTICAS TÉCNICAS

El módulo de conexión para Longo es un nuevo concepto de componentes eléctricos, que es ideal para proporcionar una conexión eléctrica y de datos de forma discreta en las configuraciones de Longo Soft seating.

Está disponible en acabado negro con conexión de 1 schuko (red eléctrica) + 1 conector con 2 USB (para carga). Incluye un cable de 2m con conector macho/hembra a los extremos.

Conexión EU	Conexión UK	Conexión US
 EU Schuko  2 USB carga rápida	 UK GBS  2 USB carga rápida	 USA Nema  2 USB carga rápida

EJEMPLOS DE CONEXIONES

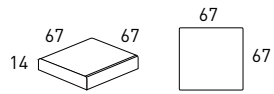


LONGO

SOFT SEATING. MAPA DE PRODUCTO

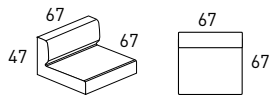
ASIENTOS

LN01



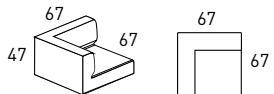
Asiento Cojín

LN02



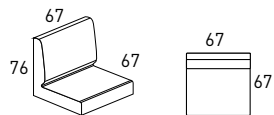
Asiento Respaldo Bajo

LN07



Asiento Rincón

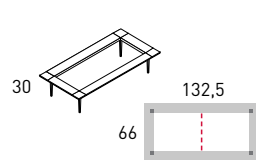
LN03



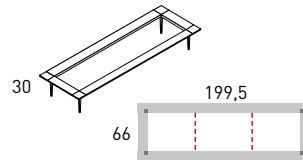
Asiento Respaldo Medio

ESTRUCTURAS

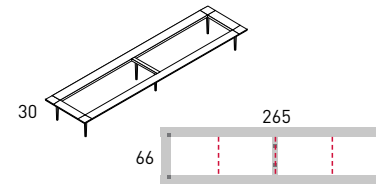
LN112



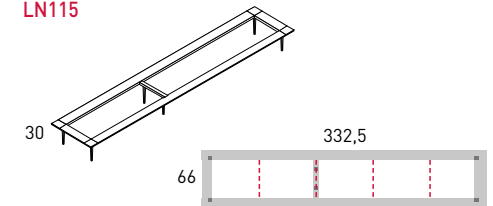
LN113



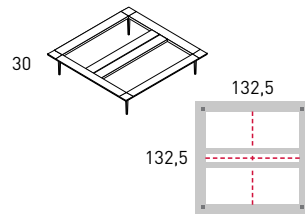
LN114



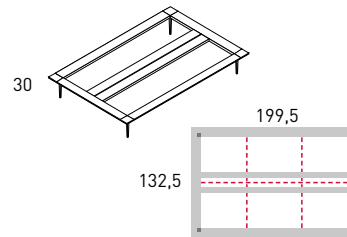
LN115



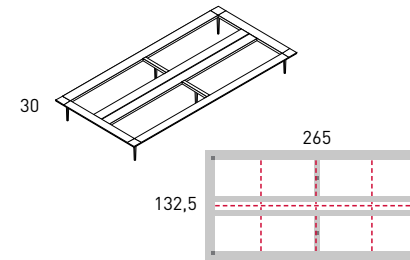
LN124



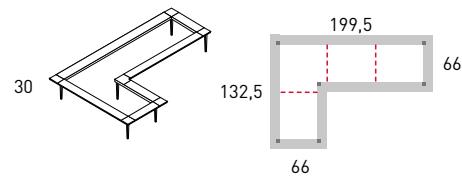
LN126



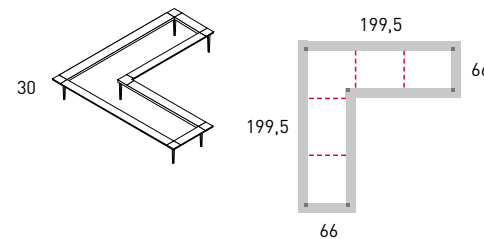
LN128



LN134




LN135



LONGO

CONFIGURACIONES

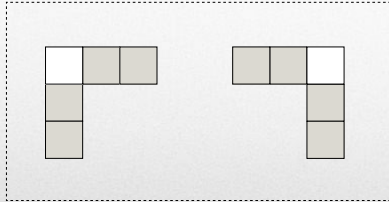
ESQUEMA



LONGO

CONFIGURACIONES

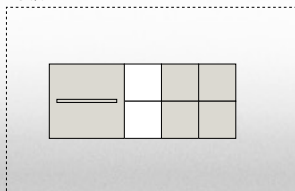
ESQUEMA



LONGO

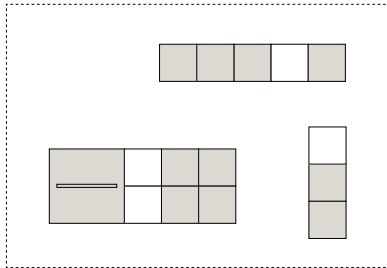
CONFIGURACIONES

ESQUEMA



LONGO CONFIGURACIONES

ESQUEMA



LONGO POD



- 2/3 o 4/6 puestos.
- Divisoria de altura h103 cm (133 cm).
- Fabricadas en tablero y espuma de poliuretano enfundadas.
- Propiedades fonoabsorbentes.
- Tapizado en calidades "T", "M", "D" y "A".
- Mesa de trabajo auxiliar, fija o independiente.
- Electrificación integrada.
- Complementos 3er nivel.



LONGO

PHONE BOOTH



- Patas de inyección de aluminio inclinadas
- Divisoria de altura h103 cm (133 cm).
- Fabricadas en tablero y espuma de poliuretano enfundadas.
- Propiedades fonoabsorbentes.
- Tapizado en calidades “T”, “M”, “D” y “A”.
- Complementos 3er nivel.

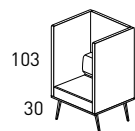
LONGO

POD - PHONE BOOTH

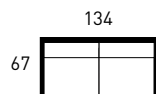
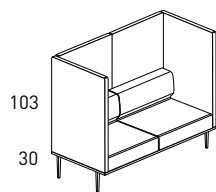
MAPA DE PRODUCTO

MODELOS

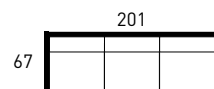
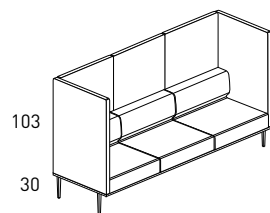
LN1



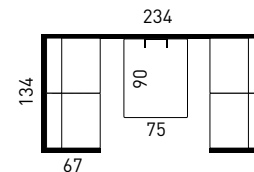
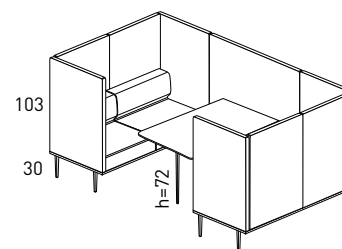
LN212



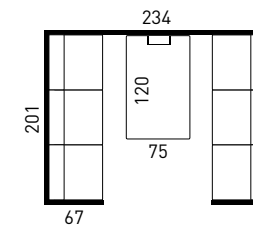
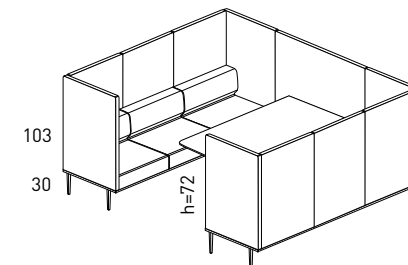
LN213



LN4



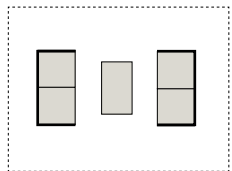
LN6



LONGO

POD H133CM

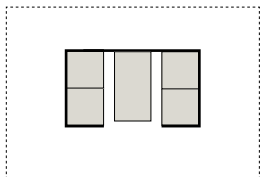
ESQUEMA



LONGO

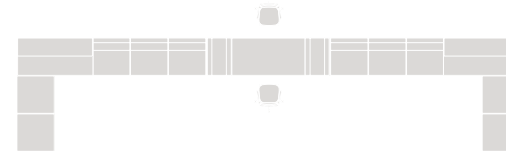
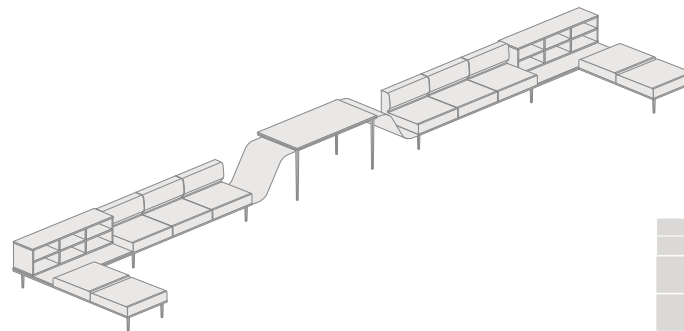
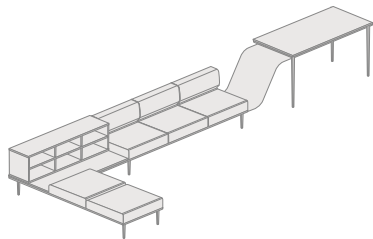

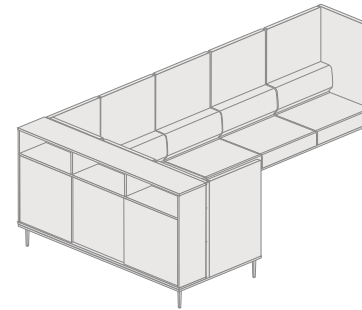

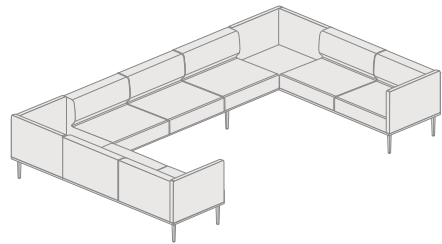

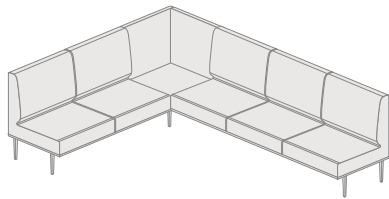
POD H133CM.

ESQUEMA



LONGO

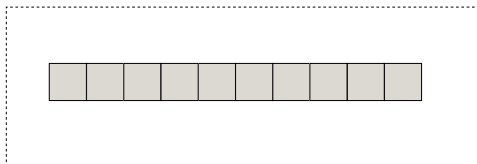
MODULAR. PROYECTOS (EJEMPLOS)



LONGO

MODULAR. PROYECTOS

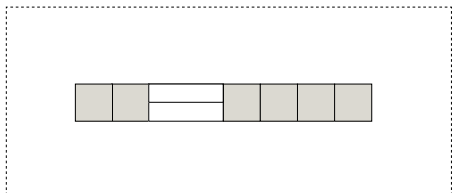
ESQUEMA



LONGO

MODULAR. PROYECTOS

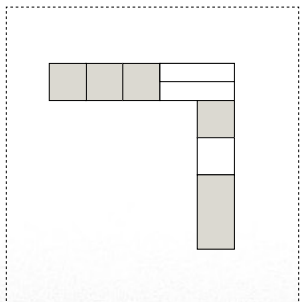
ESQUEMA



LONGO

MODULAR. PROYECTOS

ESQUEMA



LONGO

AD-HOC. PROYECTOS



CALIDAD

Fomentar la calidad intrínseca, siempre ha asegurado la excelencia de nuestros productos y servicios.

Actiu como fabricante genera y mantiene altos estándares de calidad en todos sus procesos, consiguiendo que nuestros clientes y colaboradores obtengan siempre, un servicio diferenciador que los haga únicos.

NORMATIVA

UNE-EN 15372:2008

UNE-EN 1730:2013

UNE-EN 527-1:2011, 2 y 3

UNE: EN 14073-2:05 y UNE: EN 14073-3:05

UNE: EN 14074:05

INFORME ACÚSTICO

AITEX

UNIVERSIDAD POLITÉCNICA DE VALENCIA



PRODUCCIÓN SOSTENIBLE



The mark of
responsible forestry



Certificado PEFC



Certificado ECODISEÑO



Certificado ISO 9001



Certificado ISO 14001



Certificado E1
según EN 13986



ACTIU TECHNOLOGY PARK
LEED® PLATINUM certified by USGBC
Leadership in Energy & Environmental Design
LEED® Gold certified 2011 - LEED® Platinum certified 2017



