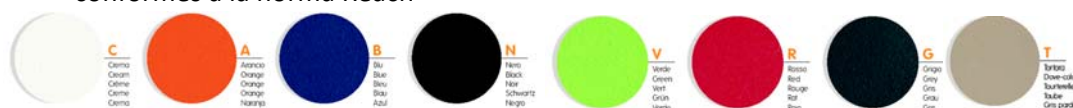


Características técnicas Modelo KICCA



Silla apilable en polipropileno coloreado.

Asiento-respaldo: carcasa en polipropileno espesor 7 mm disponible en los colores: CREMA – VERDE – NARANJA– ROJO – AZUL– GRIS – NEGRO-ARENA, realizados con particular configuración para el apoyo de los brazos. La coloración de la carcasa se efectúa durante la inyección de la misma y todos los colores son de base sintética y están conformes a la norma Reach



A petición versión especial ignífuga: carcasa ignífuga colores : **GRIS o CREMA.**

4 clips en policarbonato transparente fijan la carcasa a la estructura .

Versiones :



- **CARCASA EN POLIPROPILENO**
- **CARCASA EN POLIPROPILENO CON ASIENTO TAPIZADO**
- **CARCASA EN POLIPROPILENO CON ASIENTO Y RESPALDO TAPIZADOS**

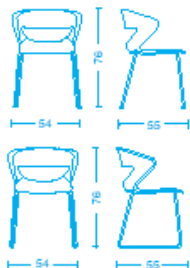
Parte interior para versiones tapizadas: en polipropileno en polipropileno y relleno en poliuretano expandido Ignífugo. Densidad 50 Kg/m³ , esp. 5 mm.

Accesorios:



- **Carcasa cubre asiento en polipropileno con sistema de enganche en acero cromado**
- **Carcasa cubre asiento en polipropileno para apilar las versiones tapizadas de version 4 patas o patín**
- **Carro transportador: en acero pintado negro.**

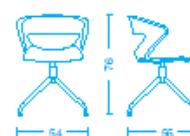
Estructuras fijas :



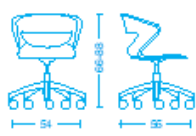
de 4 –patas:

- en acero Ø 14x2 ASFORM, pintado gris aluminio (AV), pintado blanco (AB) o cromado (ACC) con deslizantes orientables en nylon o acero.
- en acero Ø 14x2 ASFORM, pintado gris aluminio con especial tratamiento para exteriores, con deslizantes orientables en nylon.
- patín: en acero Ø 14x2 ASFORM, pintado gris aluminio (AV), pintado blanco (AB) o cromado (ACC)

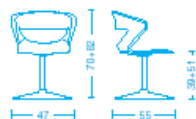
Giratorias:



- de 4-patas en acero cromado, conico, con topes o ruedas.
- de 4-patas en acero pintado blanco, conico, con topes o ruedas.



- de 5-radios (APN, APS, APW, APG, AL5, AL6, AL7, AL8, AL9, ALW) con pistón a gas para ajustar en altura, con topes o ruedas.



- redonda cromada Ø 480 mm. con pistón a gas para ajustar en altura

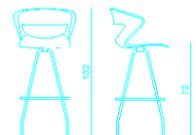
Taburetes:



- estructura fija de 4-patas en acero, pintado gris aluminio (AV), o cromado (ACC) Ø 14x2 ASFORM con apoyapies.



- estructura patin ACC en acero cromado Ø 14x2 ASFORM con reposapies en 1 lado.
- estructura patin AV en acero pintado gris aluminio Ø 14x2 ASFORM con reposapies en 1 lado.



- Giratoria de 4 patas en acero cromado Ø 14x2 ASFORM con apoyapies circular cromado



- redonda cromada giratoria Ø 480 mm. con pistón alto para ajustar en altura y apoyapies en acero, cromados.
- estructura giratoria PARA FIJACION AL SUELO con base redonda cromada Ø 280 mm. con gas alto para regulación en altura y apoyapies en acero, cromados.

Bancada:



Barra en acero pintado gris aluminio 80x 40 esp. 1,5 mm (profundidad mm.600):

- 2 plazas mm. 1270
- 3 plazas mm. 1890
- 4 plazas mm. 2500





Pies: independientes en acero pintado gris aluminio P. 600 mm o para fijar al piso P. 30 mm
Accesorio para pies en aluminio pulido: **Pareja de topes para fijación al suelo.**

barra en acero pintado aluminio 80x 40 esp. 1,5 mm para:

- 2 plazas mm. 1230
- 3 plazas mm. 1850
- 4 plazas mm. 2460



Pies: independientes en aluminio pulido P. 620 mm
Accesorio para pies en aluminio pulido: **Pareja de topes para fijación al suelo.**

Mesa para bancada: en melaminico negro



Certificaciones: - conformidad normas europeas EN13761 (para versión de 4 patas)